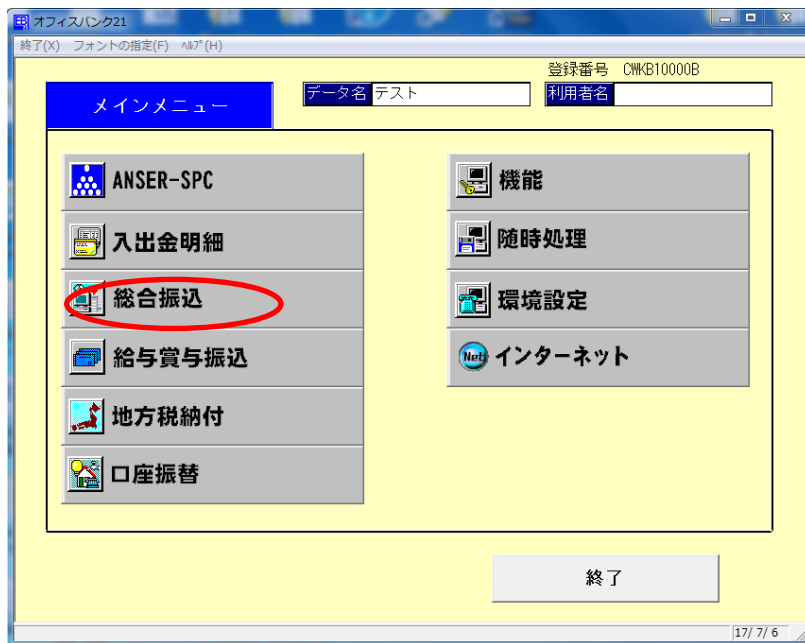


## ◆オフィスバンク 2.1 ご利用のお客様登録方法

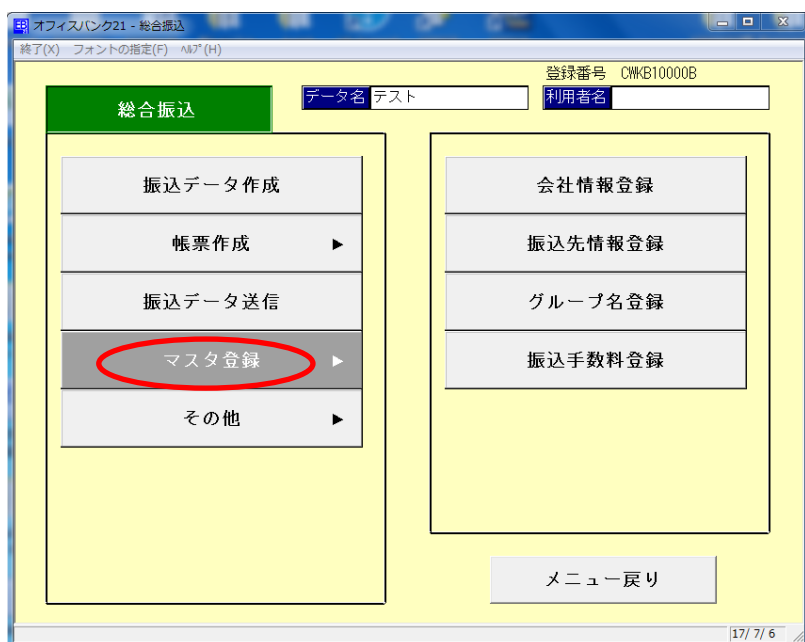
### 1. オフィスバンク 2.1 のメイン画面

(1) 「総合振込」をクリックして下さい。

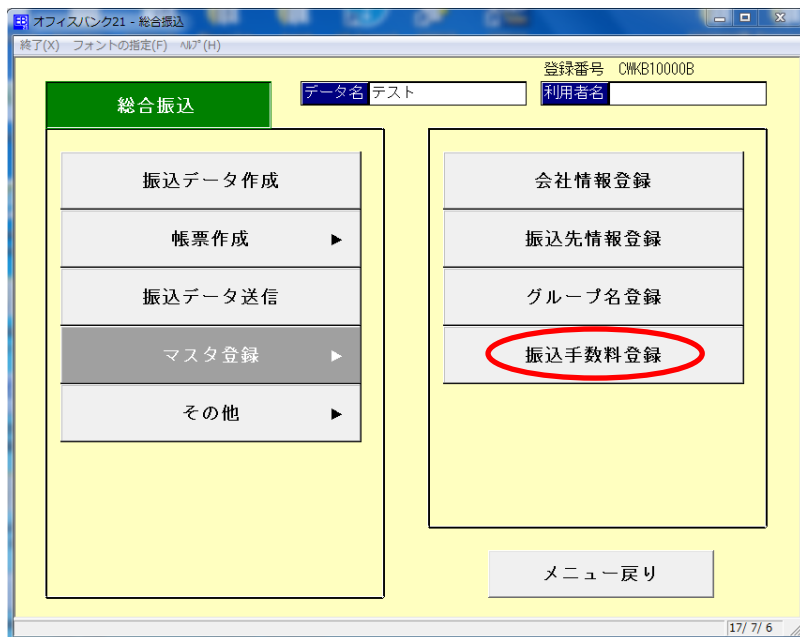


### 2. 総合振込メイン画面

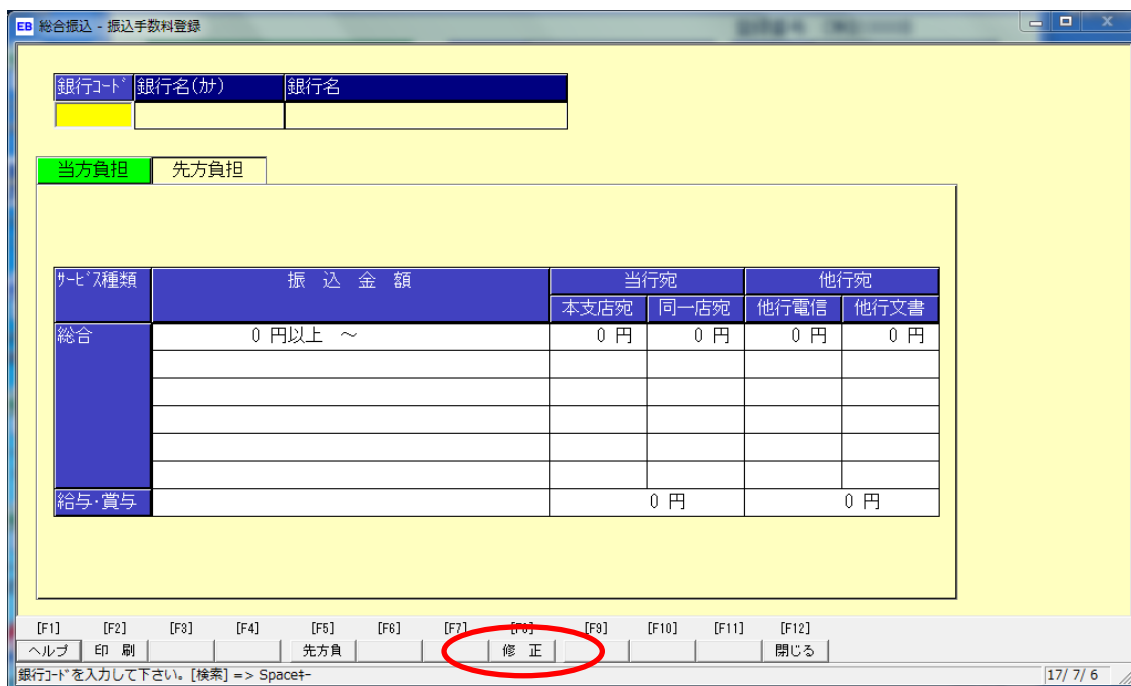
(1) 「マスタ登録」をクリックして下さい。



(2) 「振込手数料登録」 をクリックして下さい。

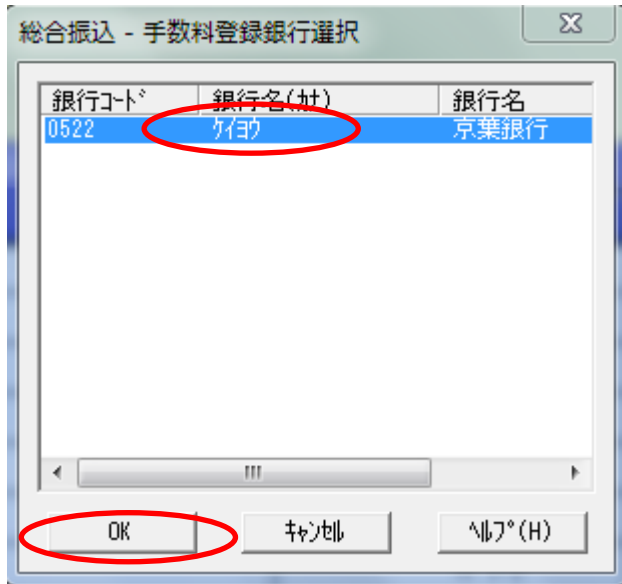


(3) 「修正」 をクリックして下さい。

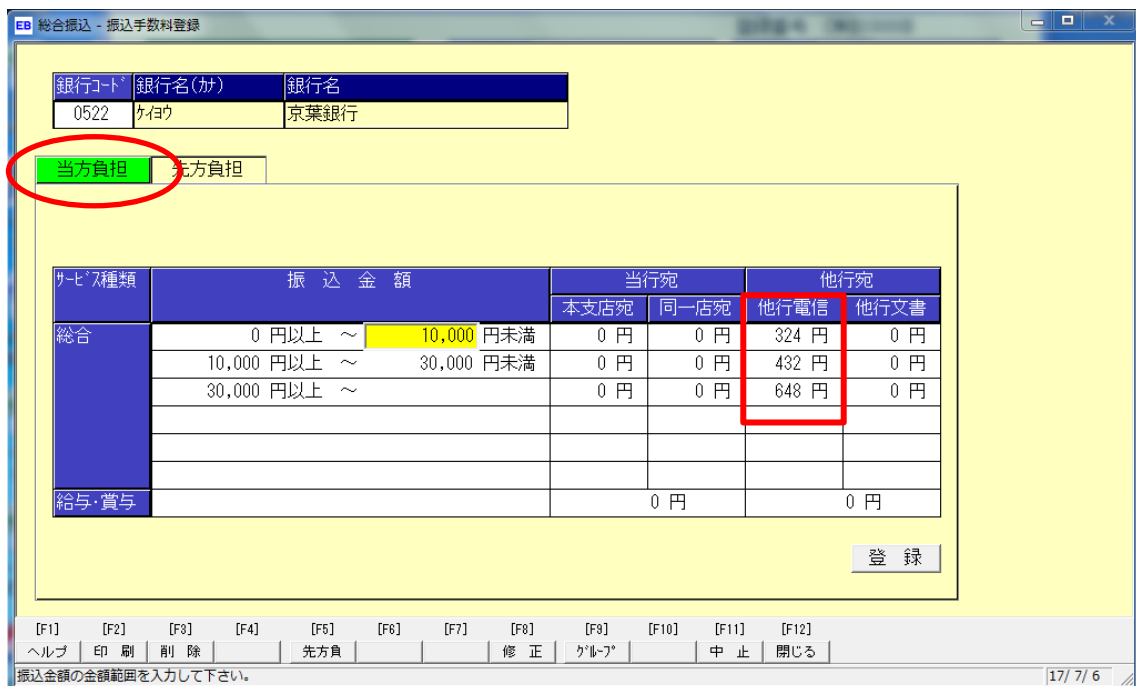


(4)総合振込一手数料登録銀行選択

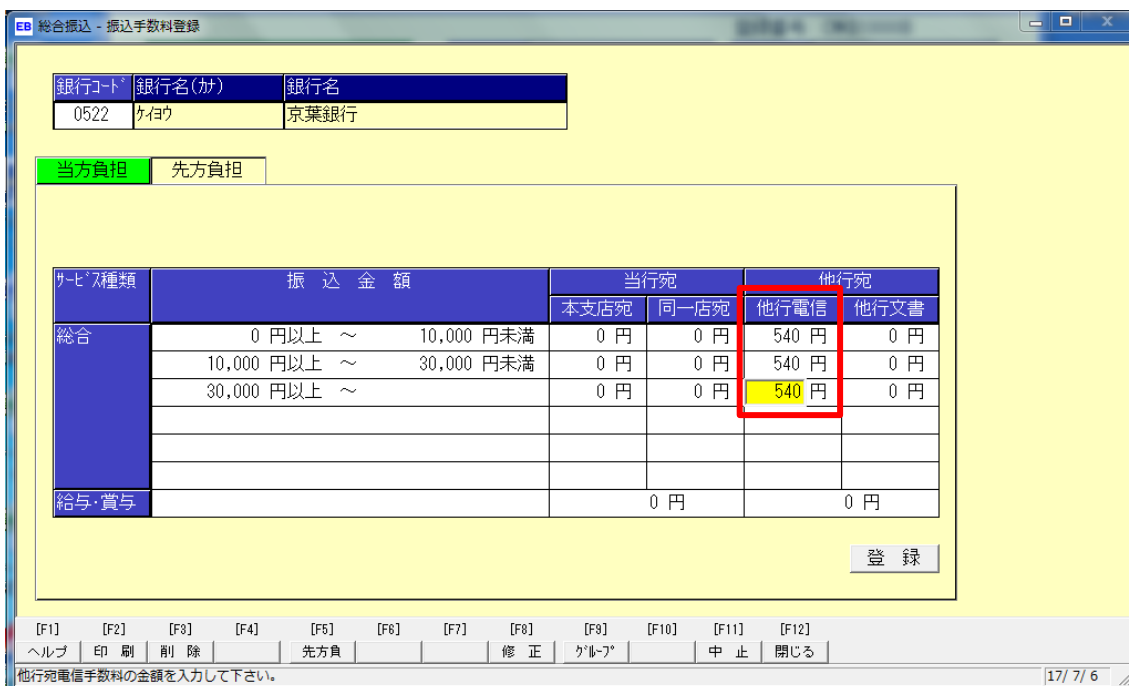
「京葉銀行」を選択、「OK」をクリックして下さい。



(5)「当方負担」振込手数料の修正(修正前)



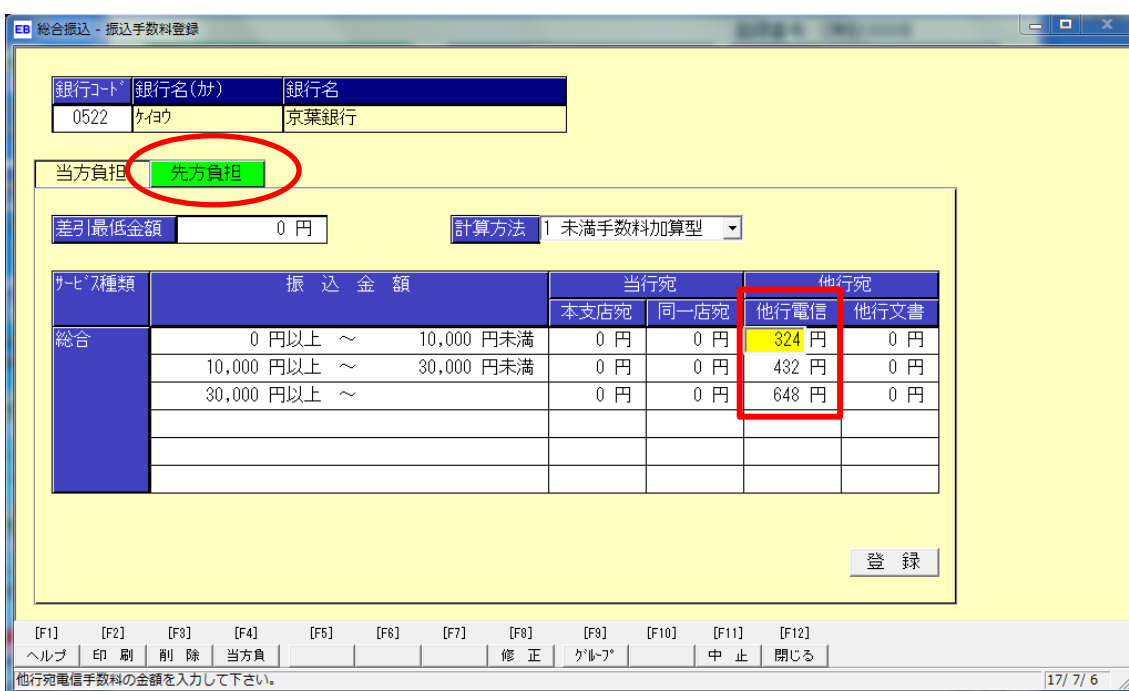
(6) 「他行電信」欄に振込手数料「540」を入力願います。



サード種類	振込金額	当行宛		他行宛	
		本支店宛	同一店宛	他行電信	他行文書
総合	0 円以上 ~ 10,000 円未満	0 円	0 円	540 円	0 円
	10,000 円以上 ~ 30,000 円未満	0 円	0 円	540 円	0 円
	30,000 円以上 ~	0 円	0 円	540 円	0 円
給与・賞与		0 円		0 円	

(7) 「先方負担」のタブをクリックして下さい。

「先方負担」振込手数料の修正(修正前)



サード種類	振込金額	当行宛		他行宛	
		本支店宛	同一店宛	他行電信	他行文書
総合	0 円以上 ~ 10,000 円未満	0 円	0 円	324 円	0 円
	10,000 円以上 ~ 30,000 円未満	0 円	0 円	432 円	0 円
	30,000 円以上 ~	0 円	0 円	648 円	0 円

(8) 「他行電信」欄に振込手数料「540」を入力願います。

総合振込 - 振込手数料登録

銀行コード	銀行名(カナ)	銀行名
0522	カイウ	京葉銀行

当方負担  先方負担

差引最低金額  計算方法 1 未満手数料加算型

サビノ種類	振込金額	当行宛		他行宛	
		本支店宛	同一店宛	他行電信	他行文書
総合	0 円以上 ~ 10,000 円未満	0 円	0 円	540 円	0 円
	10,000 円以上 ~ 30,000 円未満	0 円	0 円	540 円	0 円
	30,000 円以上 ~	0 円	0 円	540 円	0 円

登録

[F1] ヘルプ [F2] 印刷 [F3] 削除 [F4] 当方負 [F5] [F6] [F7] [F8] 修正 [F9] カル-フ [F10] [F11] 中止 [F12] 閉じる

他行宛電信手数料の金額を入力して下さい。 17/ 7/ 6

(9) 「登録」をクリックして下さい。

総合振込 - 振込手数料登録

銀行コード	銀行名(カナ)	銀行名
0522	カイウ	京葉銀行

当方負担  先方負担

差引最低金額  計算方法 1 未満手数料加算型

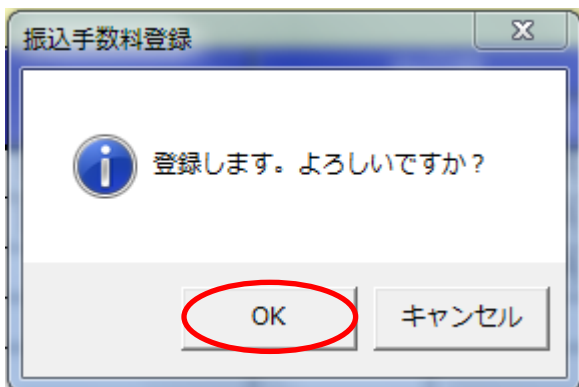
サビノ種類	振込金額	当行宛		他行宛	
		本支店宛	同一店宛	他行電信	他行文書
総合	0 円以上 ~ 10,000 円未満	0 円	0 円	540 円	0 円
	10,000 円以上 ~ 30,000 円未満	0 円	0 円	540 円	0 円
	30,000 円以上 ~	0 円	0 円	540 円	0 円

登録

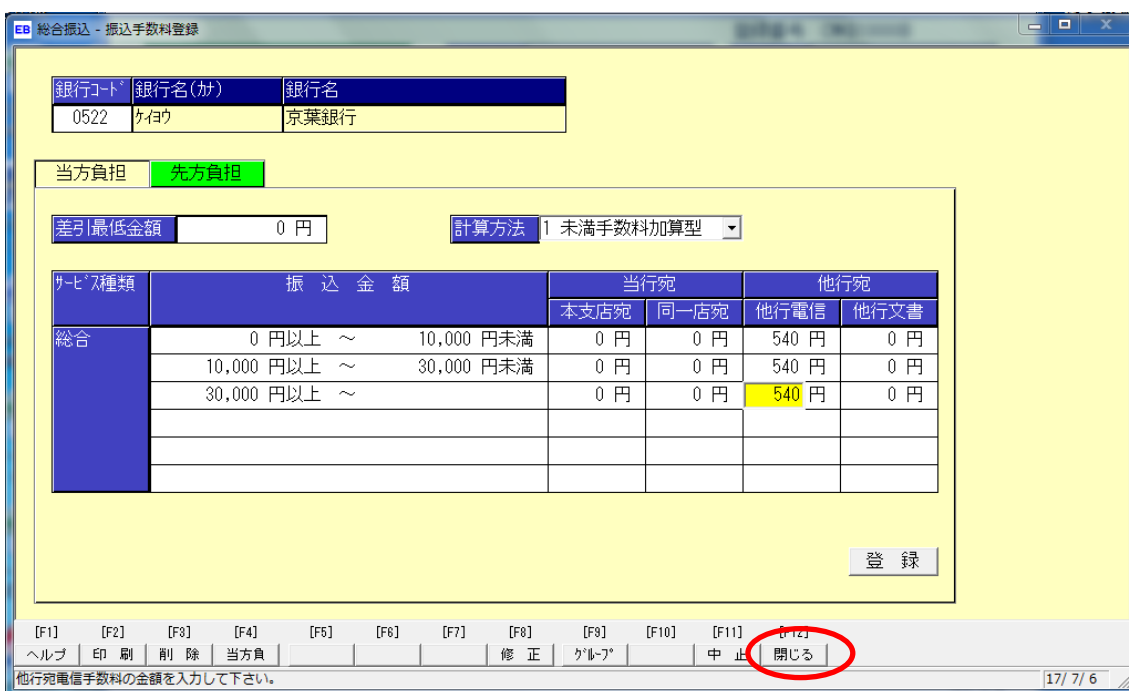
[F1] ヘルプ [F2] 印刷 [F3] 削除 [F4] 当方負 [F5] [F6] [F7] [F8] 修正 [F9] カル-フ [F10] [F11] 中止 [F12] 閉じる

他行宛電信手数料の金額を入力して下さい。 17/ 7/ 6

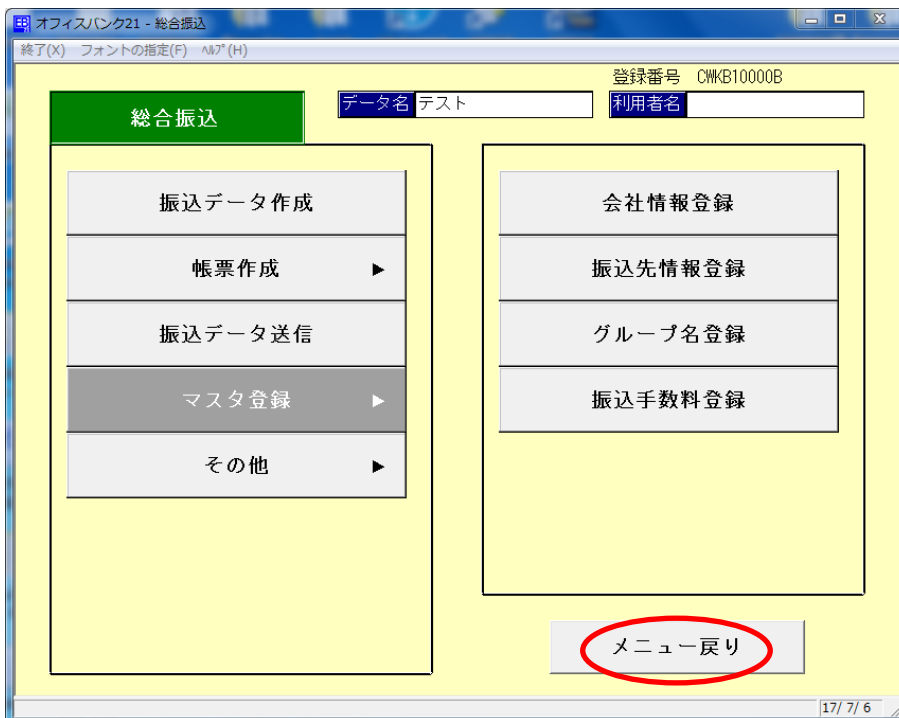
(10) 「OK」 をクリックして下さい。



(11) 「閉じる」 をクリックして下さい。



(12) 「メニュー戻り」をクリックして下さい。



### 3. オフィスバンク21のメイン画面

(1) 「終了」をクリックして下さい。

ご登録は以上になります。ありがとうございました。

